

Kim

Kinder im Museum

Jubiläumsausgabe

10 Jahre
*Kinderprogramm
Sindelfingen*

Kinderprogramm Sindelfingen

Stadtmuseum

und

Weberemuseum

Vermittlungsangebote 2020



Stadtmuseum Sindelfingen

Lange Straße 13

71063 Sindelfingen

07031/94-357

Öffnungszeiten:

Di – Sa 15 – 18 Uhr, Sonn- und Feiertag 13 – 18 Uhr

Webermuseum Sindelfingen

Corbeil-Essonnes-Platz 4

71063 Sindelfingen

07031/94-357

Öffnungszeiten: Fr – So, Feiertag, 15 – 18 Uhr

Der Eintritt in beide Museen ist frei.

Führungen können auch außerhalb der Öffnungszeiten

Information und Anmeldung:

Ilja Jacqueline Widmann M.A.

07031/94-357

museen@sindelfingen.de

www.sindelfingen.de

Impressum:

Herausgeber: Amt für Kultur, Abt. Galerie und Museen

Text: Ilja Jacqueline Widmann

Grafik: Katharina Scholkmann

Druck: Flyeralarm

Kim ist ein Produkt von Living Puppets, Hamburg.

Herzlich
willkommen

im
Stadtmuseum
und im
Webereimuseum

Hallo Kinder,

schon seit **10** Jahren gibt es unser Kinderprogramm
in den Museen. **Das muss gefeiert werden!**

Wir wollen zusammen mit euch das Leben im
Mittelalter erforschen. Dazu gibt es viele Aktionen.
Jedes Mal wenn ihr im Museum an einem Programm
teilnehmt, bekommt ihr einen Stempel. Wenn die Leiste
hier im Heft voll ist, könnt ihr euch ein
kleines Geschenk abholen.

eure
Museumsmaus
Kim



■ Webereimuseum ■ Stadtmuseum 📞 Anmeldung € Kosten

Führung durch die Londerausstellung im Stadtmuseum

– **Freitag 06.03.2020** ■ **16 – 17 Uhr**

Bei einem Rundgang durch die Ausstellung erfahrt ihr viel Interessantes über Wilhelm Hörmann und Minna Moscherosch – Schmidt und ihr Leben in Amerika und Sindelfingen.

Ab 8 Jahren. Mit Ursula Ebel.



Stadtführung für Kinder

– **Samstag 07.03.2020** ■ **15.30 – 17 Uhr**

Musikanten am Freundschaftsbrunnen, eine geheimnisvolle Schrift an der Martinskirche, merkwürdige Zeichen an alten Häusern. Dies und vieles mehr kannst du entdecken, wenn du aufmerksam durch die Stadt läufst.

Treffpunkt: Marktplatz am Freundschaftsbrunnen.

8 – 12 Jahre. Mit Sylvia Weller-Pahl.



Wir machen dann mal blau

– **Freitag 27.03.2020** ■ **15.30 – 17 Uhr**

Welche Sprichwörter kennst du? Sicher jede Menge. Vielleicht hast du aber auch noch nie darüber nachgedacht. Alle benutzen Sprichwörter, so wie man glaubt, dass sie richtig sind. Aber woher kommt die Bedeutung? Wir machen lustige Spiele mit einer Menge textiler Sprichwörter.

Ab 8 Jahren. Mit Ursula Ebel.



Kinderalltag vor 100 Jahren

– **Mittwoch 01.04.2020** ■ 15.30 – 17 Uhr

Was haben Kinder vor 100 Jahren den ganzen Tag gemacht?

Was haben sie gespielt?

Mit dem Bollerwagen ziehen wir los und erkunden die verborgenen Winkel der Altstadt. Kinder mussten mithelfen, Wasser holen, Holz schleppen, aber konnten auch überall und mit allem spielen, was sie gefunden haben.

Das wollen wir erkunden.

Ab 8 Jahren. Mit Sylvia Weller-Pahl.



*Wer
sitzt hier
alles im
Bollerwagen?
Zeichne dich
und deine
Freunde!*





In den
Osterferien
ist an jedem Vormittag
etwas los im
Webereimuseum.

Wir filzen Ostereier

– Montag 06.04.2020 ■ 10 – 12 Uhr

Wir filzen bunte Ostereier - große und kleine. Mit und ohne Eigelb.
Manche rasseln, andere klappern. Sie können schwer oder leicht werden.
Lasst euch überraschen!
Ab 6 Jahren. Mit Simone Mack.



Weben wie die Großen

– Dienstag bis Donnerstag 07. - 09.04.2020 ■ jeweils 9 – 13 Uhr

An echten großen Webstühlen kannst du deinen eigenen Teppich, ein
Kuschelkissen oder eine Tasche weben. Bitte vorher absprechen,
was gewebt wird.

Für Anfänger empfiehlt sich ein Teppich.

Ab 8 Jahren. Mit Ursula Ebel.



€ 45.-€ + Material 10.-€ bis 30.-€.

Wir filzen Gartenfahnen

– **Dienstag 14.04.2020 ■ 9 – 12 Uhr**

Wir filzen mit Wolle ein Stück, schön bunt soll es sein, und so, dass man es als Fahne in den Garten hängen kann. Das Muster könnt ihr euch selber ausdenken. Im Garten kann der Filz dann verwittern – wenn ihr die Fahne nicht lieber ins Zimmer hängen wollt.

Ab 8 Jahren. Mit Simone Mack.


 € 10.-€.

Weben wie die Großen

– **Mittwoch bis Freitag 15. - 17.04.2020 ■ jeweils 9 – 13 Uhr**

An echten großen Webstühlen kannst du deinen eigenen Teppich, ein Kuschelkissen oder eine Tasche weben. Bitte vorher absprechen, was gewebt wird. Für Anfänger empfiehlt sich ein Teppich.

Ab 8 Jahren. Mit Ursula Ebel.


 € 45.-€ + Material 10.-€ bis 30.-€.

*Museumsrallye:
„Ich packe meinen Koffer
und wandere aus nach Amerika“*

– **Sonntag 19.04.2020 ■ 15 – 17 Uhr**

Offenes Kinderprogramm zum Abschluss der Sonderausstellung
„Staunen nichts als Staunen“.

Für Familien mit Kindern ab 8 Jahren.



Seit **10** Jahren
bieten die beiden Sindelfinger
Museen viele spannende Aktionen
rund um die Geschichte der Stadt Sin-
delfingen an. Zum Jubiläum schauen wir,
wie die Menschen im Mittelalter lebten.
Mit dabei ist immer wieder das
Spielmobil, das auch zu euch in die
Stadtteile kommt.

Von Wappen und Symbolen

– **Samstag 25.04.2020 ■ 15 – 17 Uhr**


Das Stadtwappen von Sindelfingen besteht aus verschiedenen Symbolen, denen wir im Stadtmuseum auf den Grund gehen. Wozu gibt es überhaupt Wappen und was ist bei der Entwicklung eines Wappens wichtig? Wir lernen Symbole kennen und gestalten ein eigenes Wappen, das auch als Gipsrelief hergestellt werden kann.

Ab 8 Jahren. Mit Gabriele Huber.

  3.-€.



Wie
soll dein
Wappen
aussehen?
Zeichne es hier!



Von Adligen und Leibeigenen

– Freitag 15.05.2020 ■ 15.30 – 17.30 Uhr

Gemeinsam werfen wir einen Blick auf das mittelalterliche Sindelfingen. Wir hören vom bunten Treiben auf dem Marktplatz, den braven Bürgern, aber auch, was bösen Spitzbuben zustoßen kann. Wie hat man sich gekleidet? Wie wurden Kinder im Mittelalter erzogen? Außerdem erkunden wir eine mittelalterliche Schreibstube. Wir schreiben mit Federn und Tinte, mischen unsere eigenen Farben aus Naturpigmenten und gestalten ein kleines Notizheftchen.

Ab 8 Jahren. Mit Anne-Katrin Bui-Späth.

  4.-€.

Wir bauen ein Fachwerkhaus

– Samstag 27.06.2020 ■ 15 – 18 Uhr

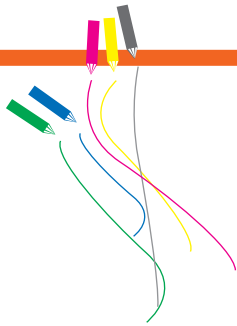
Wie wird ein Fachwerkhaus konstruiert? Warum hält das zusammen? Um das zu verstehen, bauen wir erst aus Karton und dann aus Holz ein Fachwerkhaus-Modell.

Stadtmuseum Serenadenhof.

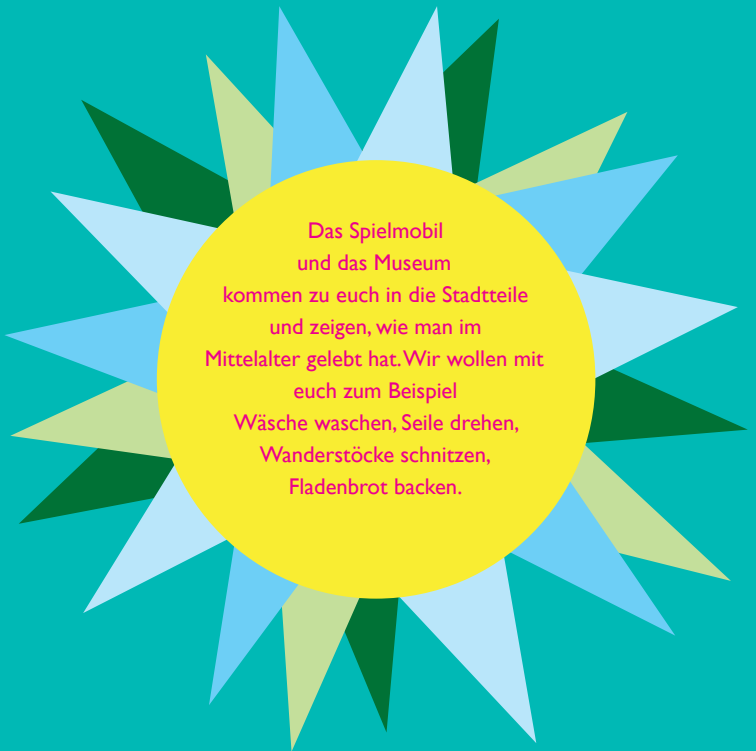
Ab 9 Jahren. Mit Thomas Rüter.



*Lo
sicht
das Modell
des
Fachwerkhauses
aus.*



Wie
sieht das
Fachwerkhaus
aus, wenn es
ganz fertig
gebaut ist?
Zeichne es hier!



Das Spielmobil
und das Museum
kommen zu euch in die Stadtteile
und zeigen, wie man im
Mittelalter gelebt hat. Wir wollen mit
euch zum Beispiel
Wäsche waschen, Seile drehen,
Wanderstöcke schnitzen,
Fladenbrot backen.

24.06.2020 14.30 – 17.30 Uhr im Hinterweil auf dem Nikolaus Lenau Platz
25.06.2020 15 – 18 Uhr im Eichholz auf dem Spielplatz „Holzi“
02.07.2020 14.30 – 17.30 Uhr in Darmsheim im Aibachgrund
03.07.2020 14.30 – 17.30 Uhr in der Viehweide

Mittelalter Finale

– **Samstag 04.07.2020** ■ **15 - 18 Uhr**

Vor 1000 Jahren war das Leben ganz anders als heute. Vieles musste man selber machen. Essen und Kleider konnte man nicht kaufen. Man brauchte Waffen, um sich zu verteidigen. Statt Stiften musste man mit Federn schreiben. Wir erleben mit euch, wie sich das angefühlt hat. Für Familien. Mit dem Spielmobil.

Weben von Schlüsselbändern

– **Freitag 25.09.2020** ■ **15.30 - 17.30 Uhr**

Webe dir ein buntes Band, und nähe einen Karabinerhaken dran. Dann kannst du es benutzen, um deinen Schlüssel umzuhängen. Ab 7 Jahren. Mit Ursula Ebel.

 € 5.-€

Kinderalltag vor 100 Jahren

– **Freitag 09.10.2020** ■ **15.30 – 17 Uhr**

Mit dem Bollerwagen ziehen wir los und erkunden die verborgenen Winkel der Altstadt. Kinder mussten mithelfen, Wasser holen, Holz schleppen, aber konnten auch überall und mit allem spielen, was sie gefunden haben. 8 – 12 Jahre. Mit Sylvia Weller-Pahl.



Fische Weben

– **Freitag 16.10.2020 ■ 15.30 – 17.30**

An diesem Nachmittag beschäftigen wir uns mit dem Thema Wasser und Fische und natürlich dem Weben. Kann man einen Fisch weben? Wir hören eine Geschichte und gestalten ein Wasserbild.

Ab 6 Jahren. Mit Gabi Goldbach.

 € 2.-€


Weben wie die Großen

– **Dienstag / Mittwoch 27./28. 10.2020 ■ jeweils 9 – 15 Uhr
mit Mittagspause**

An echten Webstühlen kannst du deinen eigenen Teppich, ein Kuschelkissen oder eine Tasche weben. Bitte vorher absprechen, was gewebt wird.

Für Anfänger empfiehlt sich ein Teppich.

Ab 8 Jahren. Mit Ursula Ebel.

 € 45.-€ + Material 10.-€ bis 30.-€ + Mittagessen 5.-€

Lange Nacht der Museen

– **Samstag 14.11.2020 ■ ab 18 Uhr**

Beide Museen bieten Kinder- und Familienprogramme an.

Märchennachmittag

– **Sonntag 29.11.2020 ■ 14 – 17 Uhr**

Das Museum verwandelt sich an diesem Nachmittag in eine zauberhafte Märchenwelt für Klein und Groß. Märchenerzählerinnen sind zu Gast und lassen die Geschichten von Prinzessinnen, Zauberern und Wünschen lebendig werden.


Für Familien mit Kindern ab 4 Jahren.

Mit Melitta Schad, Uli Tamme, Petra Weller.



Bevor Fische
zu Fischen
werden, schwimmen
wir hier Fische
die viele leben!





Hinterere Gasse

Hinterere Gasse





Berufe im Mittelalter

Herold, Bote

Der Herold oder Bote hatten einen wichtigen Job im Mittelalter. Der Herold wurde geschickt, um Nachrichten zur nächsten Burg oder Stadt zu bringen. Wenn es Streit gab, musste er auch manchmal verhandeln. Bei offiziellen Anlässen und Turnieren kündigt der Herold die Ritter an. Dafür musste er alle Wappen, Flagge und Farben kennen. Außerdem musste er so laut reden können, dass ihn alle verstanden haben.

Möchtest du Herold sein?



Berufe im Mittelalter


Baderin

Früher konnte man nur in öffentlichen Badehäusern baden, nicht zu Hause. Die Bäder hatten täglich geöffnet, außer an Sonntagen. Die Baderinnen mussten dafür sorgen, dass das Wasser immer warm war.

Es gab keine Wasserleitungen, also mussten sie das Wasser in Eimern herschleppen. Es wurde nachgefüllt, selten gewechselt. Die Badefrauen haben die Badegäste eingeseift, massiert, ihnen die Haare gewaschen und die Nägel gepflegt. Den ganzen Tag standen sie in der dampfigen Luft und haben geschwitzt.

Willst du Baderin sein?

Oder
vielleicht
lieber Leiltänzerin,
Feuerwehrmann oder
Astronautin?
Zeichne, was du
später sein
möchtest!



Ich bin ... Jahre alt.




Was mir im Museum am besten
gefallen hat ...

Ich fände es toll, wenn ich im
Museum...

Ich interessiere mich besonders
für ...



Ich
war im
Museum!
Hier ist Platz
für einen
Stempelabdruck.



Wenn
du drei
Stempel gesammelt
hast, dann bekommst
du ein Geschenk.
Bitte im Museum
abgeben



Ischüß!





WEBER-MUSEUM

