

# Waldrallye Viehweide



## Übersichtsblatt

Für Einzelpersonen, Familien, Kinder (ab ca. 6 Jahre)

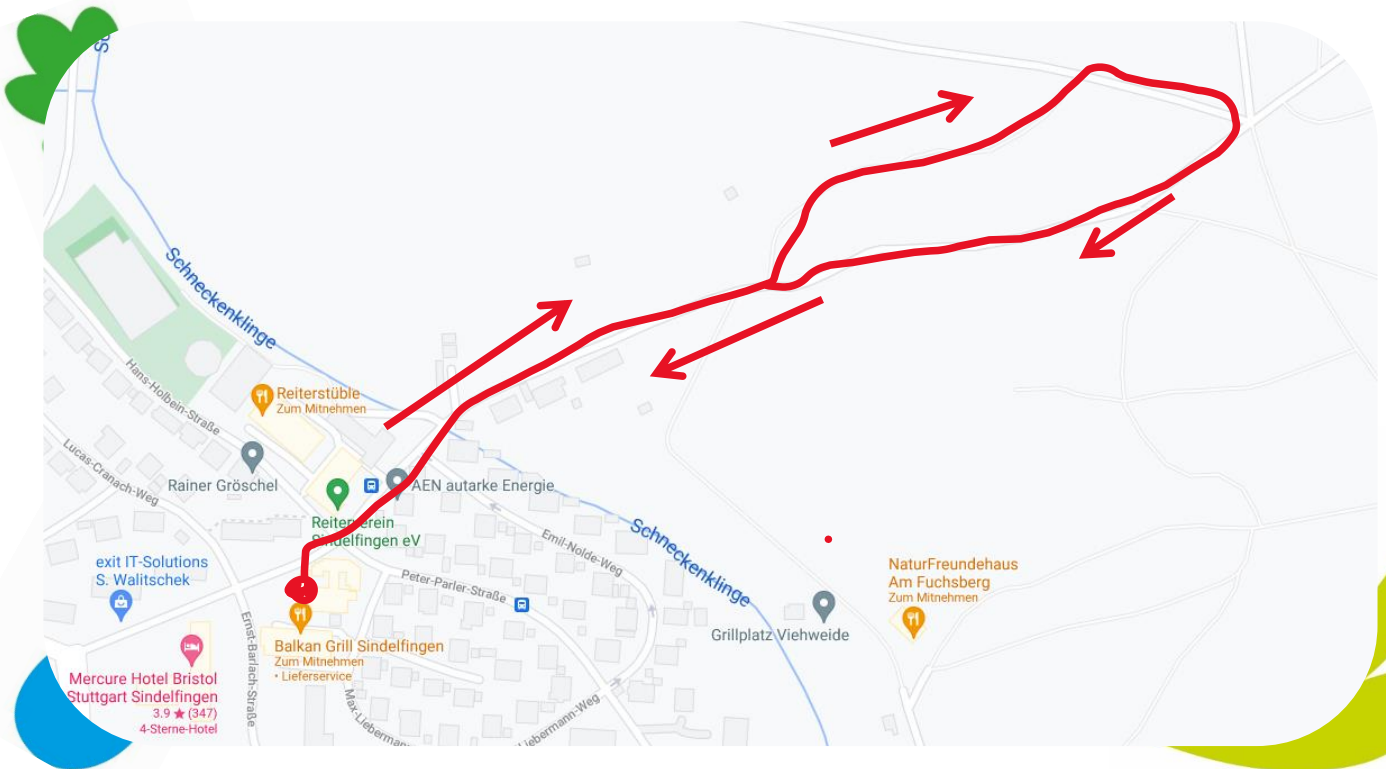
Dauer: ca. 1 Stunde

Länge: 1,7 km

Art: Rundweg

Material: Stift / Trinken / Augenbinde oder Schal

Start: Hans -Thoma Platz Viehweide




## Stationsübersicht

1.	Das Schild in der Wiese
2.	Rote Büsche?
3.	Das verwunschene Tor
4.	Baum oder Zuhause?
5.	Junge Buchen sollst du suchen?
6.	Hier sollst du rasten!
7.	Welches Tier war hier am Werk?
8.	Wortpaare bestimmen
9.	Waldweg gesperrt!

### 1. Das Schild in der Wiese

Wenn ihr den Weg in den Wald hochgeht, seht ihr auf der linken Seite nach dem Reitstall eine Wiese. Hier steht ein Schild mitten in der Wiese wisst ihr, was es bedeutet und was für ein Tier zu sehen ist?



---

---

### 2. Rote Büsche?

Wenn ihr nun ein Stückchen weiter geht, seht ihr links einen roten Busch: ungewöhnlich, oder? Wisst ihr, was dies für ein Busch ist? Als Tipp Eichhörnchen fressen und verstecken gern seine Früchte.

---

### 3. Das verwunschene Tor

Auf eurer linken Seite seht ihr nun ein schönes Tor in einem Garten, es steht mittendrin. Doch wo führt es hin: in fremde Welten? Nehmt euch doch mal ein bisschen Zeit und überlegt, wo euch dieses verwunschene Tor hinführt....



### 4. Baum oder Zuhause?

Wusstet ihr, dass sich in umgestürzten, schon leicht verfaulten Bäumen ganz viele Tiere tummeln? Schaut doch mal – auf dem Weg findet ihr auf der linken Seite so einen. Wenn ihr die Rinde anhebt und genau sucht, findet ihr bestimmt etwas. Passt bitte auf, es ist das zu Hause der Tiere: legt das "Rindendach" wieder drauf. Zeichnet doch mal auf, was ihr gefunden habt:



### 5. Junge Buchen sollst du suchen

Geht ihr ein Stück weiter, seht ihr wieder auf der linken Seite ein Buchen - Wald. Hier stehen ganz viele noch recht junge Buchen. Was so eine Buche wohl fühlt, sieht und hört, wenn sie den ganzen Tag im Wald steht? Stellt euch doch mal zwischen die Buchen für ein paar Minuten und schaut, was ihr hört, seht, fühlt und riecht. Natürlich müsst ihr wie der Baum ganz stillstehen und keinen Mucks von euch geben. Schreibt eure Erfahrung hier gerne auf:

---

---

---

---

6. Hier sollst du rasten...oder willst du lieber was spielen?

Eine Bank! Das ist doch super, um nach dem langen Marsch ein wenig auszuruhen.

Hier könnt ihr auch gut ein Spiel machen. Dieses Spiel macht ihr am besten immer zu zweit. Einer von euch verbindet sich die Augen und der andere führt in ein Stückchen in den Wald hinein zu einem Baum. Diesen Baum befühlt ihr dann bis ihr ihn „kennt“. Wenn ihr fertig seid, führt euch euer Mitspieler wieder zurück zum Weg. Jetzt geht es daran, euren Baum wieder zu finden.

7. Welches Tier war hier am Werk?


Geht ihr den Weg weiter nach unten, seht ihr links einen großen Baum am unteren Ende des Stammes sind Löcher im Baum. Doch wie kommen die da rein, habt ihr eine Vermutung, wer hier am Werk war?




8. Wortpaare bestimmen



\_\_\_\_\_



\_\_\_\_\_



\_\_\_\_\_



\_\_\_\_\_

9. Waldweg gesperrt?!

Hier ist der Waldweg für manche gesperrt, doch wisst ihr, warum? Denkt mal an den Wald und die Tiere.

\_\_\_\_\_  
\_\_\_\_\_  
\_\_\_\_\_

